

Leather & Textile

CARE KITS

User's Guide



FENICE

Little Secrets for a Permanent 'Brand New' Look.

CLEAN



✓ DEEPLY ✓ SOFTENING ✓ TAKING CARE OF LEATHER

PROTECT



✓ HIGHLIGHTING LEATHER'S SOFTNESS AND BRIGHTNESS
✓ CREATING A BARRIER AGAINST DIRT

Keeping your sofa in 'Tiptop' condition.

To ensure the ongoing beauty of your living room regular maintenance of leather furniture is essential. Here are a few tips:



Vacuum regularly to remove dust. Use authorized products, not milk detergents or soap which can often harm furniture.



Clean monthly to prevent build up of spots and general dirt. Protect your newly bought leather furniture with Leather Protector.



Remove any spills immediately by blotting dry with a clean cloth. Do not rub!



Avoid placing your sofa near sources of direct heat such as fireplaces or radiators which can cause leather surfaces to dry and crack. Avoid prolonged exposure to direct sunlight as all materials fade in color over time.

If you are unable to remove a stain with Leather Cleaner, do not rub excessively or use other household products which could seriously damage your leather sofa. Consult this catalog, contact a specialist or check our web-site www.leather.it.

Leather & Textile CARE KITS

User's Guide

English	_____	page 4
Italiano	_____	page 8
Français	_____	page 12
Deutsch	_____	page 16
Español	_____	page 20
Português	_____	page 24



Leather Cleaner

Water-based liquid cleaner to remove ordinary dirt from leather.

Pre-test: Before use, we recommend testing colour fastness on the leather or textile. Test on a hidden area of your product, using a soft white cloth dampened with water only. Rub the leather or textile gently to see if the colour is transferred to the cloth. If the colour comes away with water alone, do not use the product and contact a specialist. If the colour does not come off with water, test the treatment in a hidden area and make sure you are satisfied with the result before proceeding. If leather or textile darkens after drying or you experience discoloring or you are not satisfied with the result, discontinue use.

Directions: Vacuum clean the leather with a soft-tipped brush. Shake the bottle well. The sponge supplied inside the kit used in combination with the Leather Cleaner is an efficient sponge that wears out releasing microparticles which have a deep-cleaning effect. Apply Leather Cleaner to the sponge. Squeeze repeatedly to assure sufficient absorption. Rub the sponge delicately over the upholstery with light circular movements, without applying too much pressure. Do not rub aggressively! Wipe with a clean cloth. After cleaning, always protect leather with the Leather Protector. Can be used on any leather type, except suede & nubuck.

Routine care: Recommended when required or 6-12 times a year at frequent use.

Precautions for use: Keep out of reach of children. Do not get in eyes or on skin. In case of contact, rinse with plenty of water. Do not swallow. Wash hands after use. EUH208 Contains Reaction mass of isothiazolinones. May produce an allergic reaction.



Leather Protector Car Leather Protector

Water-based leather protection and maintenance cream. If used regularly, this product will help protect upholstery from wear and oil, water and alcohol based stains. Keeps leather beautiful and soft.

Directions: Unless the leather article is new, clean leather with Leather Cleaner. Wipe with a clean cloth. Shake the bottle well. Apply Leather Protector using the white cloth provided, taking care to cover the entire surface of the leather evenly. Leave to dry naturally after application. For a shinier finish, polish the leather when completely dry using a light coloured soft cloth. Do not rub aggressively! Can be used on any leather type, except suede & nubuck.

Routine Care: Recommended 2-4 times a year or as necessary to protect your leather articles to prolong their life.

Precautions for use: Keep out of reach of children. Do not get in eyes or on skin. In case of contact, rinse with plenty of water. Do not swallow. Wash hands after use.

Leather Protector: EUH208 Contains Chlorocresol; 1,2- benzisothiazol-3(2H)-one; Reaction mass of isothiazolinones. May produce an allergic reaction.

Car Leather Protector: EUH208 Contains 1,2- benzisothiazol-3(2H)-one; Reaction mass of isothiazolinones. May produce an allergic reaction.

Ink Remover

Water-based product to be used on finished leather specifically made to remove recent ink marks or lipstick stains from topcoated leather. Removal becomes increasingly more difficult with time.

Directions: Rub the product directly over the spot, allowing 30 seconds for the ink or lipstick to dissolve. Once the stain starts to dissolve, use a soft white cloth to wipe away both the Ink Remover and stain. For stubborn stains, a further application may be needed. For a correct use of the Ink Remover, never rub the leather aggressively. If the stain is not removed with Ink Remover we suggest to discontinue use. Clean the leather with Leather Cleaner to remove all residues and then protect the leather with Leather Protector using the cloth provided. Not for aniline, suede/nubuck.

Precautions for use: Keep out of reach of children. Do not get in eyes. In case of contact, rinse with plenty of water. Do not swallow. Wash hands after use.

Leather Renew 3 in 1

Leather Renew 3 in 1 unites three fundamental actions in a single product to keep leather in 'tip-top' condition. It cleans, conditions & protects in a single application.

Directions: Vacuum clean the leather with a soft-tipped brush. Shake the bottle well. Apply Leather Renew 3 in 1 using the white cloth provided, taking care to cover the entire surface of the leather evenly. Do not rub aggressively! For increased protection a further application may be needed. Leave to dry naturally after application. Can be used on any leather type, except suede & nubuck.

Routine care: Use as necessary to clean and protect your leather articles to prolong their life.

Precautions for use: Keep out of reach of children. Do not get in eyes or on skin. In case of contact, rinse with plenty of water. Do not swallow. Wash hands after use.
EUH208 Contains Chlorocresol; 1,2-benzisothiazol-3(2H)-one; Reaction mass of isothiazolinones. May produce an allergic reaction.

Leather Revive

Water based cream for pigmented, bycast and dry aniline leather. Leather Revive is a highly advanced product designed to revitalize and give a nice feel to leather that has become dried out, stiff, or is squeaky.

Directions: Vacuum clean the leather with a soft-tipped brush. Clean leather with Leather Cleaner. Wipe with a clean cloth. Shake the bottle well. Apply Leather Revive using the white cloth provided, taking care to cover the entire surface of the leather evenly. Leave to dry naturally after application and lightly polish. Do not rub aggressively! Can be used on any leather type, except suede & nubuck.

Routine Care: Recommended 2-4 times a year or as necessary to revitalize your leather articles to prolong their life.

Precautions for use: Keep out of reach of children. Do not get in eyes or on skin. In case of contact, rinse with plenty of water. Do not swallow. Wash hands after use.
EUH208 Contains Reaction mass of isothiazolinones. May produce an allergic reaction.



Pull Up Revive

A water based maintaining cream for leather with a wax or oil pull up effect. Effectively tones light scratches and marks away.

Directions: Vacuum clean the leather with a soft-tipped brush. Clean leather with Leather Cleaner. Wipe with a clean cloth. Shake the bottle well. Apply the Pull Up Revive on a clean soft cloth and massage with light circular movements. Use a household hairdryer to dry the leather for a better final result. For deep scratches, it may be necessary to massage the area. For a shinier finish, polish the leather when completely dry using a light coloured soft cloth.

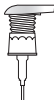
Routine Care: Recommended 2-4 times a year or as necessary to revitalize your leather articles to prolong their life.

Precautions for use: Keep out of reach of children. Do not get in eyes or on skin. In case of contact, rinse with plenty of water. Do not swallow. Wash hands after use.
EUH208 Contains Reaction mass of isothiazolinones. May produce an allergic reaction.

Nubuck Cleaner

A water-based cleaner designed to clean gently, but thoroughly, maintaining the tracking effect of Nubuck.

Directions: For spot removal, before applying Nubuck Cleaner, try to remove as much of the stain as possible with a non-abrasive absorbent cloth.



Install the foamer on the bottle. Apply Nubuck Cleaner to a sponge. Gently rub the foam into the nubuck with the sponge to achieve the cleaning effect.

Leave the nubuck dry naturally or use a hairdryer. When completely dry, lightly brush with the reviving sponge to renew the softness and color. After cleaning, renew protection using Ecoguard Nubuck Protector.

Routine Care: Recommended when required or 6-12 times a year at frequent use.

Precautions for use: Keep out of reach of children. Do not get in eyes or on skin. In case of contact, rinse with plenty of water. Do not swallow. Wash hands after use.
EUH208 Contains Reaction mass of isothiazolinones. May produce an allergic reaction.

Ecoguard Nubuck Protector

Specific water-based protector for Nubuck leather that gives protection against oil, alcohol and water-based stains, retaining its natural softness.



Directions: Install the trigger on the bottle. Spray a light coat evenly on dry and clean leather from a distance of about 20 cm. (8 inches). First spray horizontally and then vertically. Leave to dry after application for at least one hour.

Routine Care: The Ecoguard Nubuck Protector should be used constantly to ensure protection against soiling and to make the leather easier to clean.

Precautions for use: Keep out of reach of children. Do not get in eyes or on skin. In case of contact, rinse with plenty of water. Do not swallow. Wash hands after use. Contains 2.9 % of components with unknown hazards to the aquatic environment.
EUH208 Contains Reaction mass of isothiazolinones. May produce an allergic reaction.



Microfiber Cleaner

A water-based cleaner designed to clean microfibres delicately and effectively.

Directions: Vacuum clean the microfiber. For general cleaning, dampen the microfiber cloth with water and then with a few drops of Microfiber Cleaner. Wrap the cloth around the sponge and brush the microfiber to absorb dust. The cloth can be washed and used many times. For spot removal, before applying Microfiber Cleaner, try to remove as much of the stain from the microfiber as possible with a non-abrasive absorbent cloth. Try to lift the stain without pushing the stain into the microfiber. Wet the sponge with Microfiber Cleaner and squeeze it to let the excess product overflow. Gently rub the product into the microfiber with the sponge to achieve the cleaning effect. Remove excess with a damp cloth. For very dirty areas, it may be necessary to repeat this operation. Leave to dry naturally. When the microfiber is dry, lightly brush it over with a dry sponge to revive fibers.

Precautions for use: Keep out of reach of children. Do not get in eyes or on skin. In case of contact, rinse with plenty of water. Do not swallow. Wash hands after use.

EUH208 Contains Reaction mass of isothiazolinones. May produce an allergic reaction.



Textile Stain Remover

Textile Stain Remover is a unique formula for food-colouring based stains, such as red wine, tea, coffee, fruit juice and many other stains.

Directions: First of all, try to remove as much as possible of excess dirt with an absorbent non abrasive paper. Wet the microfiber glove with water and try to remove as much of the stain as possible, rubbing gently with circular movements from the outside inwards. Shake the bottle and apply Textile Stain Remover directly on the stain to soak the fabric. Leave to dry for some hours and then remove residue with the wet microfiber cloth. Very dirty parts may need to be treated again using a larger amount of product. Leave to dry naturally.

Note: Do not use the Textile Stain Remover on textiles that are dry-clean only. Use only in case of stains or accumulated dust. For regular cleaning use a vacuum cleaner.

Precautions for use: Keep out of reach of children. Do not get in eyes or on skin. In case of contact, rinse with plenty of water. Do not swallow. Wash hands after use.

Textile Protector

A water-based protector, efficient and gentle on most kinds of textiles. Textile Protector forms an invisible breathable barrier able to slow down the absorption of water, oil, alcohol and greasy stains on fabrics.

Directions: Clean the textile with a vacuum cleaner and in case of stains remove them with Textile Stain Remover and leave to dry. Shake the bottle vigorously.



Substitute the tap with the trigger contained inside the kit. Apply a light coat of Textile

Protector on all of the surfaces of the fabric without wetting it too much. Protect areas that receive most wear very well. Leave to dry for 8 hours.

Routine care: Renew protection of your sofa at least twice per year. If there are no stains use a vacuum cleaner. We do not recommend use of the Textile Protector on textiles that are dry-clean only.

Precautions for use: Keep out of reach of children. Do not get in eyes or on skin. In case of contact, rinse with plenty of water. Do not swallow. Wash hands after use.

EUH208 Contains Reaction mass of isothiazolinones. May produce an allergic reaction.



Pulitore Delicato

Fresco e delicato pulitore liquido a base acquosa, per la rimozione di sporco ordinario dalle pelli.

Modalità d'uso: Pulire la pelle con un aspirapolvere utilizzando una spazzola morbida. Agitare il flacone prima dell'uso. La spugna fornita in dotazione, utilizzata con Pulitore Delicato, è una spugna particolarmente efficace che si consuma con l'impiego in quanto rilascia delle microparticelle che puliscono in profondità. Applicare Pulitore Delicato sulla spugna strizzandola ripetutamente perché sia ben imbevuta del liquido. Strofinare con delicatezza la spugna sul rivestimento con movimenti leggeri e circolari senza eccessiva pressione. Non strofinare aggressivamente. Asciugare con un panno pulito. Dopo la pulizia proteggere sempre la pelle con il Protettivo per Pelli. È adatto per tutte le pelli eccetto Nubuck/scamosciate.

Cura di routine: Applicare quando richiesto o 6-12 volte l'anno nelle parti usate con maggiore frequenza.

Precauzioni d'uso: Tenere fuori dalla portata dei bambini. Evitare il contatto con gli occhi o la pelle. In caso di contatto, lavare abbondantemente con acqua. Non ingerire. Lavarsi le mani dopo l'uso.

EUH208 Contiene Miscela di isotiazolinoni. Può provocare una reazione allergica.



Protettivo per Pelli/ Protettivo Sedili in Pelle

Crema di protezione e manutenzione a base acquosa per pelli. Crea una barriera invisibile che protegge la pelle e favorisce la pulizia di macchie a base d'olio, acqua e alcool. Mantiene la pelle bella e morbida.

Modalità d'uso: A meno che l'articolo in pelle non sia nuovo, pulire la pelle con il Pulitore Delicato. Asciugare con un panno pulito. Agitare il flacone prima dell'uso. Applicare il protettivo utilizzando il panno bianco in dotazione, stendendo il prodotto nel modo più uniforme possibile su tutta la superficie della pelle. Lasciare asciugare all'aria dopo l'applicazione. Se si desidera un maggior grado di lucentezza è possibile lucidare la pelle con un panno chiaro e morbido dopo l'asciugatura. Non strofinare aggressivamente. È adatto per tutte le pelli eccetto Nubuck/scamosciate.

Cura di routine: Si raccomanda l'uso dalle 2 alle 4 volte l'anno od ogni qualvolta sia necessario proteggere il vostro rivestimento in pelle.

Precauzioni d'uso: Tenere fuori dalla portata dei bambini. Evitare il contatto con gli occhi o la pelle. In caso di contatto, lavare abbondantemente con acqua. Non ingerire. Lavarsi le mani dopo l'uso.

Protettivo per Pelli: EUH208 Contiene Clorocresolo; 1,2-benzisotiazol-3(2H)-one; Miscela di isotiazolinoni. Può provocare una reazione allergica.

Protettivo per Sedili in Pelle: EUH208 Contiene 1,2-benzisotiazol-3(2H)-one; Miscela di isotiazolinoni. Può provocare una reazione allergica.

Pre-Test: Prima di utilizzare i prodotti è consigliabile un test per verificare il fissaggio del colore sul rivestimento. Effettuare il test su un'area nascosta del vostro prodotto in pelle o tessuto, utilizzando un panno bianco soffice inumidito solamente con acqua; strofinare leggermente e verificare se il colore si trasferisce sul panno. Se il colore viene rimosso semplicemente con acqua, non utilizzare il prodotto e contattare uno specialista. Se non c'è trasferimento di colore con acqua, ripetere la prova con il prodotto testando sempre in un'area nascosta. Se dopo l'asciugatura, la pelle o il tessuto scurisce o perde colore o se il risultato non soddisfa, non procedere con l'applicazione.

Smacchiatore per Inchiostro

Prodotto a base acquosa da utilizzare su pelli rifinite o similpelle. Rimuove tracce di inchiostro recenti, macchie di rossetto e cioccolato. La rimozione diventa più difficile con il passare del tempo.

Modalità d'uso: Strofinare direttamente il prodotto sulla macchia ed attendere circa 30 secondi che si dissolva l'inchiostro o il rossetto. Quando la macchia comincia a dissolversi, asportare sia lo Smacchiatore per Inchiostro che la macchia usando un panno bianco morbido. Per le macchie più difficili può essere necessario ripetere l'operazione. Per un corretto uso dello Smacchiatore per Inchiostro evitare di strofinare la pelle troppo energicamente. In caso di resistenza della macchia nonostante il trattamento con lo Smacchiatore per Inchiostro si consiglia di sospenderne l'uso. Pulire la pelle con il Pulitore Delicato per rimuovere tutti i residui, infine applicare la protezione con il Protettivo per Pelli utilizzando il panno bianco in dotazione. Non utilizzare su pelli aniline o scamosciate / nubuck.

Precauzioni d'uso: Tenere fuori dalla portata dei bambini. Evitare il contatto con gli occhi. In caso di contatto, lavare abbondantemente con acqua. Non ingerire. Lavarsi le mani dopo l'uso.

SplendiPelle 3 in 1

SplendiPelle 3 in 1 riunisce, in un unico grande prodotto, tre azioni fondamentali per mantenere sempre splendidi gli oggetti in pelle: pulisce delicatamente rimuovendo lo sporco dalla superficie, nutre preservando la naturale morbidezza e protegge dalle macchie grazie ad una barriera invisibile.

Modalità d'uso: Pulire la pelle con un aspirapolvere usando una spazzola morbida. Agitare il flacone prima dell'uso. Applicare SplendiPelle 3 in 1 utilizzando il panno bianco in dotazione, stendendo il prodotto nel modo più uniforme possibile su tutta la superficie della pelle. Non strofinare aggressivamente. Per una maggiore protezione, ripetere l'operazione. Lasciare asciugare all'aria dopo l'applicazione. È adatto per tutte le pelli eccetto Nubuck/scamosciate.

Cura di routine: Applicare ogni qualvolta sia necessario pulire, ammorbidire o proteggere il vostro rivestimento in pelle.

Precauzioni d'uso: Tenere fuori dalla portata dei bambini. Evitare il contatto con gli occhi o la pelle. In caso di contatto, lavare abbondantemente con acqua. Non ingerire. Lavarsi le mani dopo l'uso. EUH208 Contiene Clorocresolo; 1,2-benzisotiazol-3(2H)-one; Miscela di isotiazolinoni. Può provocare una reazione allergica.

Ravvivante per Pelli

Crema a base acquosa per pelli pigmentate, bycast e pelli anilina. Studiata per rivitalizzare e donare un tatto gradevole alle pelli indurite ed inaridite. Elimina il fastidioso scricchiolio presente su alcune pelli.

Modalità d'uso: Pulire la pelle con un aspirapolvere usando una spazzola morbida. Pulire con il Pulitore Delicato. Asciugare con un panno pulito. Agitare il flacone prima dell'uso. Applicare il Ravvivante per Pelli utilizzando il panno bianco in dotazione, stendendo il prodotto nel modo più uniforme possibile su tutta la superficie della pelle. Lasciare asciugare all'aria dopo l'applicazione e lucidare leggermente. Non strofinare aggressivamente. È adatto per tutte le pelli eccetto Nubuck/scamosciate.

Cura di routine: Si raccomanda l'uso dalle 2 alle 4 volte l'anno od ogni qualvolta sia necessario ravvivare il vostro rivestimento in pelle.

Precauzioni d'uso: Tenere fuori dalla portata dei bambini. Evitare il contatto con gli occhi o la pelle. In caso di contatto, lavare abbondantemente con acqua. Non ingerire. Lavarsi le mani dopo l'uso. EUH208 Contiene Miscela di isotiazolinoni. Può provocare una reazione allergica.



Ravvivante per Pelli Cerate

Crema a base acquosa, per la cura delle pelli Pull Up con effetto cerato, oleato. Aiuta a nascondere i piccoli graffi e preserva l'aspetto ed il piacevole tatto di queste pelli.

Modalità d'uso: Pulire la pelle con un aspirapolvere usando una spazzola morbida. Pulire con il Pulitore Delicato. Asciugare con un panno pulito. Agitare il flacone prima dell'uso. Applicare il Ravvivante per Pelli Cerate con un panno pulito e morbido, massaggiare la pelle con movimenti circolari strofinando leggermente le zone graffiate o danneggiate. Per un miglior risultato finale, asciugare con un termosoffiatore. Per graffi profondi, massaggiare la pelle durante l'asciugatura. Se si desidera un maggior grado di lucentezza è possibile lucidare la pelle con un panno chiaro e morbido dopo l'asciugatura.


Cura di routine: Si raccomanda l'uso dalle 2 alle 4 volte l'anno od ogni qualvolta sia necessario ravvivare il vostro rivestimento in pelle.

Precauzioni d'uso: Tenere fuori dalla portata dei bambini. Evitare il contatto con gli occhi o la pelle. In caso di contatto, lavare abbondantemente con acqua. Non ingerire. Lavarsi le mani dopo l'uso.
EUH208 Contiene Miscela di isotiazolinoni. Può provocare una reazione allergica.

Pulitore per Scamosciati

Pulitore a base acquosa studiato per pulire con gentilezza ed efficacia, preservando il naturale effetto vellutato delle pelli scamosciate/nubuck.

Modalità d'uso: In presenza di macchie, prima di applicare il Pulitore per Scamosciati rimuovere lo sporco il più possibile con un panno assorbente non abrasivo.



Avvitare lo schiumatore sul flacone. Applicare il pulitore su una spugna. Strofinare delicatamente la schiuma sullo scamosciato/nubuck con la spugna.

Lasciare asciugare naturalmente o utilizzare un termosoffiatore. Quando è completamente asciutto, spazzolare leggermente con la spugna ravvivante per ripristinare la morbidezza e il colore. Dopo aver pulito, rinnovare la protezione usando il Protettivo per Scamosciati.

Cura di routine: Applicare quando richiesto o 6-12 volte l'anno nelle parti usate con maggiore frequenza.

Precauzioni d'uso: Tenere fuori dalla portata dei bambini. Evitare il contatto con gli occhi o la pelle. In caso di contatto, lavare abbondantemente con acqua. Non ingerire. Lavarsi le mani dopo l'uso.
EUH208 Contiene Miscela di isotiazolinoni. Può provocare una reazione allergica.

Protettivo per Scamosciati

Protettore a base acquosa, specifico per pelli Nubuck/scamosciate, protegge dalle macchie a base di acqua, olio o alcool, mantenendo il naturale effetto vellutato scrivente di queste pelli raffinate.



Modalità d'uso: Avvitare lo spruzzatore sul flacone. Spruzzare in modo uniforme un leggero strato sulla pelle pulita ed asciutta da una distanza di circa 20 cm. Per prima cosa spruzzare orizzontalmente e poi verticalmente. Lasciar asciugare dopo l'applicazione per almeno un'ora.

Cura di routine: Protettivo per Scamosciati dovrebbe essere usato costantemente per assicurare una protezione contro l'insudiciamento e facilitare la pulizia della pelle.

Precauzioni d'uso: Tenere fuori dalla portata dei bambini. Evitare il contatto con gli occhi o la pelle. In caso di contatto, lavare abbondantemente con acqua. Non ingerire. Lavarsi le mani dopo l'uso. Contiene il 2,9 % di componenti di cui è ignoto il pericolo per l'ambiente acquatico.
EUH208 Contiene Miscela di isotiazolinoni. Può provocare una reazione allergica.

Smacchiatore per Microfibra

Pulitore per microfibra a base acquosa, progettato per pulire con delicatezza ed efficacia, rimuovendo lo sporco dalla superficie.

Modalità d'uso: Pulire la microfibra con un aspirapolvere. Per una pulizia generale, inumidire il panno con acqua e poi con qualche goccia di Smacchiatore per Microfibra. Fasciare il panno intorno alla spugna e spazzolare la microfibra per assorbire la polvere. Il panno può essere lavato ed usato più volte. Per rimuovere macchie, prima di applicare il prodotto, rimuovere lo sporco il più possibile con un panno assorbente non abrasivo, cercando di sollevarlo senza premerlo dentro la microfibra. Applicare Smacchiatore per Microfibra su una spugna, strizzare per far fuoriuscire l'eccesso di prodotto, quindi strofinare il prodotto sulla microfibra con la spugna. Rimuovere l'eccesso con un panno umido. Per zone molto sporche potrebbe essere necessario ripetere l'operazione. Lasciar asciugare all'aria. Quando la microfibra si è asciugata, spazzolare leggermente con la spugna asciutta per ravvivare le fibre.

Precauzioni d'uso: Tenere fuori dalla portata dei bambini. Evitare il contatto con gli occhi o la pelle. In caso di contatto, lavare abbondantemente con acqua. Non ingerire. Lavarsi le mani dopo l'uso. EUH208 Contiene Miscela di isotiazolinoni. Può provocare una reazione allergica.

Smacchiatore per Tessuto

Rimuove efficacemente da molti tipi di tessuto, macchie colorate di vino, succo di frutta, tè e caffè.

Modalità d'uso: Come prima cosa, cercare di rimuovere quanto più possibile lo sporco in eccesso utilizzando carta assorbente non abrasiva. Inumidire il guanto in microfibra con dell'acqua e cercare di rimuovere quanto più possibile la macchia, strofinando delicatamente con movimenti circolari dall'esterno verso l'interno. Agitare poi il flacone e applicare lo Smacchiatore per Tessuto direttamente sulla macchia fino a bagnare il tessuto. Lasciare agire per qualche ora e poi rimuovere i residui con il panno in microfibra umido. Per parti molto sporche può essere necessario ripetere l'operazione utilizzando una quantità maggiore di prodotto. Lasciare asciugare all'aria.

Note: Non utilizzare lo Smacchiatore per Tessuto sui tessuti per i quali è previsto solamente il lavaggio a secco. Da utilizzare in caso di macchie accidentali, per la pulizia di routine usare l'aspirapolvere.

Precauzioni d'uso: Tenere fuori dalla portata dei bambini. Evitare il contatto con gli occhi o la pelle. In caso di contatto, lavare abbondantemente con acqua. Non ingerire. Lavarsi le mani dopo l'uso.

Protettivo Antimacchia per Tessuto

Protettivo a base acquosa efficiente e delicato sulla maggior parte dei tessuti. Forma un'invisibile barriera che protegge il tessuto e favorisce la pulizia di macchie a base di acqua, olio, alcool o grasso.

Modalità d'uso: Pulire il tessuto con un aspirapolvere. In presenza di macchie, pulire con lo Smacchiatore per Tessuto quindi lasciare asciugare. Agitare energicamente il flacone.



Sostituire il tappo con lo spruzzatore che si trova all'interno della confezione. Applicare un velo leggero di Protettivo Antimacchia per Tessuto, nel modo più uniforme possibile su tutta la superficie del tessuto senza bagnarlo troppo. Proteggere in modo particolare le zone sottoposte a maggior utilizzo. Lasciare asciugare all'aria per 8 ore.

Cura di routine: Rinnovare la protezione sul tessuto almeno due volte all'anno. Si sconsiglia l'uso sui tessuti per i quali è previsto il lavaggio a secco.

Precauzioni d'uso: Tenere fuori dalla portata dei bambini. Evitare il contatto con gli occhi o la pelle. In caso di contatto, lavare abbondantemente con acqua. Non ingerire. Lavarsi le mani dopo l'uso. EUH208 Contiene Miscela di isotiazolinoni. Può provocare una reazione allergica.



Leather Cleaner

Nettoyant en solution aqueuse destiné à éliminer la saleté ordinaire sur les cuirs.

Essai préalable: Avant l'usage, il est recommandé de vérifier avec le produit la fixation de la couleur sur le cuir et le tissu. Faire un essai sur une partie non visible de votre meuble, à l'aide d'un chiffon blanc, doux, imbibé d'eau; frotter légèrement le cuir ou le tissu et observer si le chiffon absorbe la couleur. Si la couleur s'élimine simplement à l'eau, ne pas utiliser le produit et contacter un spécialiste. Si le chiffon reste intact et ne se colore pas, procéder au traitement en l'essayant auparavant, toujours sur une partie non visible. Si après le séchage, le cuir ou des tissu s'est assombri ou s'est décoloré ou si le résultat n'était pas satisfaisant, ne pas continuer l'application.

Mode d'emploi: Nettoyer le cuir avec un aspirateur en utilisant une brosse à poils souples. Agiter le flacon avant l'utilisation. En combinaison du Leather Cleaner, lors de son utilisation, l'éponge très efficace fournit dans le kit libère des microparticules, ce qui permet d'enlever la saleté et les taches difficiles sur le cuir. Appliquer Leather Cleaner, sur l'éponge blanche en l'essorant plusieurs fois pour qu'elle soit bien imprégnée du liquide. Frotter délicatement l'éponge sur la tache avec des mouvements circulaires de l'extérieur vers l'intérieur sans pression excessive. Ne pas frotter trop énergiquement. Essuyer avec un chiffon propre. Après le nettoyage, protéger systématiquement le cuir avec le Leather Protector. Pour tous les types de cuir à l'exception du Nubuck.

Entretien habituel: Appliquer lorsque cela est nécessaire ou 6-12 fois par an pour les zones les plus fréquemment utilisées.

Précautions d'utilisation: Tenir hors de portée des enfants. Éviter tout contact avec les yeux ou la peau. En cas de contact, laver abondamment avec de l'eau. Ne pas avaler. Se laver les mains après l'utilisation. EUH208 Contient du (de la) Mélange d'isothiazolinones. Peut produire une réaction allergique.



Leather Protector Car Leather Protector

Crème de protection et d'entretien à base aqueuse pour les cuirs. Utilisée régulièrement, elle permet de protéger le revêtement contre l'usure et les taches d'huile, d'eau et d'alcool. Elle préserve la beauté et la souplesse du cuir.

Mode d'emploi: A moins que l'article en cuir ne soit pas neuf, nettoyer le cuir avec Leather Cleaner. Essuyer avec un chiffon propre. Agiter le flacon avant l'utilisation. Appliquer Leather Protector à l'aide du chiffon blanc fourni en faisant attention à étendre le produit le plus uniformément possible sur toute la surface du cuir. Laisser sécher à l'air après l'application. Si vous souhaitez un plus grand degré de luminosité, il est possible de lustrer le cuir avec un chiffon clair et doux après le séchage. Ne pas frotter trop énergiquement. Pour tous les types de cuir à l'exception du Nubuck.

Entretien habituel: Il est conseillé d'utiliser Leather Protector 2-4 fois par an ou à chaque fois que cela est nécessaire pour protéger votre cuir.

Précautions d'utilisation: Tenir hors de portée des enfants. Éviter tout contact avec les yeux ou la peau. En cas de contact, laver abondamment avec de l'eau. Ne pas avaler. Se laver les mains après l'utilisation.

Leather Protector: EUH208 Contient du (de la) Chlorocrésol; 1,2-benzisothiazol-3(2H)-one; Mélange d'isothiazolinones. Peut produire une réaction allergique.

Car Leather Protector: EUH208 Contient du (de la) 1,2-benzisothiazol-3(2H)-one; Mélange d'isothiazolinones. Peut produire une réaction allergique.

Ink Remover

Produit à base de solution aqueuse à utiliser sur des cuirs ou des similicuir, étudié spécifiquement pour enlever les traces d'encre récentes ou de rouge à lèvres des cuirs corroyés et similicuir. Plus le temps passe, plus il devient difficile d'enlever les taches.

Mode d'emploi: Frotter le produit directement au-dessus de la tache, il faut des fois attendre 30 secondes pour que l'encre se dissolve. Lorsque l'encre a commencé à se dissoudre, enlever l'Ink Remover et l'encre en utilisant un chiffon doux non abrasif. Pour les taches les plus résistantes, il peut être nécessaire de répéter l'opération. Pour une utilisation correcte de l'Ink Remover éviter de frotter le cuir trop énergiquement. En cas de résistance de la tache malgré le traitement avec l'Ink Remover, il est conseillé de suspendre l'utilisation. Nettoyer le cuir avec le Leather Cleaner pour éliminer tous les résidus et achever le traitement en le protégeant avec le Leather Protector. Pour les cuirs pigmentés à l'exception du nubuck et de l'aniline.

Précautions d'utilisation: Tenir hors de portée des enfants. Éviter tout contact avec les yeux. En cas de contact, laver abondamment avec de l'eau. Ne pas avaler. Se laver les mains après l'utilisation.

Leather Renew 3 in 1

Leather Renew 3 in 1 réunie, en un seul grand produit, 3 actions fondamentales pour un correct entretien du cuir : Nettoie, Nourrit et Protège en un seul passage.

Mode d'emploi: Nettoyer le cuir avec un aspirateur en utilisant une brosse à poils souples. Agiter le flacon avant l'utilisation. Appliquer Leather Renew 3 in 1 à l'aide du chiffon blanc fourni en faisant attention à étendre le produit le plus uniformément possible sur toute la surface du cuir. Ne pas frotter trop énergiquement. Si vous souhaitez un plus grand degré de protection, il peut être nécessaire de répéter l'opération. Laisser sécher à l'air après l'application. Pour tous les types de cuir à l'exception du Nubuck.

Entretien habituel: Utiliser le produit au besoin pour nettoyer, assouplir et protéger votre cuir.

Précautions d'utilisation: Tenir hors de portée des enfants. Éviter tout contact avec les yeux ou la peau. En cas de contact, laver abondamment avec de l'eau. Ne pas avaler. Se laver les mains après l'utilisation.
EUH208 Contient du (de la) Chlorocrésol;
1,2-benzisothiazol-3(2H)-one; Mélange d'isothiazolinones. Peut produire une réaction allergique

Leather Revive

Crème à base de solution aqueuse pour les cuirs pigmentés, aniline, bycast. Leather Revive est un produit spécial hautement innovateur pour revitaliser et donner un toucher agréable au cuir, même s'il est durci ou usé, ou pour enlever le crissement qui dérange, à chaque fois que cela se présente.

Mode d'emploi: Nettoyer le cuir avec un aspirateur en utilisant une brosse à poils souples. Nettoyer avec Leather Cleaner. Essuyer avec un chiffon propre. Agiter le flacon avant l'utilisation. Appliquer Leather Revive à l'aide du chiffon blanc fourni en faisant attention à étendre le produit le plus uniformément possible sur toute la surface du cuir. Laisser sécher à l'air après l'application et faire briller légèrement. Ne pas frotter trop énergiquement. Pour tous les types de cuir à l'exception du Nubuck.

Entretien habituel: Il est conseillé d'utiliser Leather Revive 2-4 fois par an ou à chaque fois que cela est nécessaire pour revitaliser votre cuir.

Précautions d'utilisation: Tenir hors de portée des enfants. Éviter tout contact avec les yeux ou la peau. En cas de contact, laver abondamment avec de l'eau. Ne pas avaler. Se laver les mains après l'utilisation.
EUH208 Contient du (de la) Mélange d'isothiazolinones. Peut produire une réaction allergique.



Pull Up Revive

Crème à base de solution aqueuse pour le nettoyage et l'entretien de la peau, conçu pour les cuirs avec un effet de ciré, huilé et pull up. Aide à cacher les petites égratignures.

Mode d'emploi: Nettoyer le cuir avec un aspirateur en utilisant une brosse à poils souples. Nettoyer avec Leather Cleaner. Essuyer avec un chiffon propre. Agiter le flacon avant l'utilisation puis appliquer le Pull Up Revive sur un chiffon propre et souple en massant le cuir avec des mouvements circulaires. Pour obtenir un meilleur résultat final, utiliser le sèchecheveux pour sécher le cuir. Si vous souhaitez un plus grand degré de luminosité, il est possible de lustrer le cuir avec un chiffon clair et doux après le séchage.

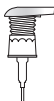
Entretien habituel: Il est conseillé d'utiliser Pull Up Revive 2-4 fois par an ou à chaque fois que cela est nécessaire pour revitaliser votre cuir.

Précautions d'utilisation: Tenir hors de portée des enfants. Éviter tout contact avec les yeux ou la peau. En cas de contact, laver abondamment avec de l'eau. Ne pas avaler. Se laver les mains après l'utilisation. EUH208 Contient du (de la) Mélange d'isothiazolinones. Peut produire une réaction allergique.

Nubuck Cleaner

Nettoyeur à base d'eau conçu pour nettoyer en douceur, mais efficacement, en conservant l'effet velours du Nubuck.

Mode d'emploi: Essayer tout d'abord d'absorber le plus possible la tache à l'aide d'un chiffon absorbant.



Visser le mousseur sur le flacon. Appliquer Nubuck Cleaner sur une éponge. Frotter délicatement la mousse sur le Nubuck avec l'éponge pour obtenir un bon nettoyage. Laisser sécher naturellement ou utiliser un sèchecheveux. Une fois sec, broser légèrement avec l'éponge de ravivage pour rétablir la souplesse et la couleur. Après avoir nettoyé, renouveler la protection à l'aide d'Ecoguard Nubuck Protector.

Entretien habituel: Appliquer lorsque cela est nécessaire ou 6-12 fois par an pour les zones les plus fréquemment utilisées.

Précautions d'utilisation: Tenir hors de portée des enfants. Éviter tout contact avec les yeux ou la peau. En cas de contact, laver abondamment avec de l'eau. Ne pas avaler. Se laver les mains après l'utilisation. EUH208 Contient du (de la) Mélange d'isothiazolinones. Peut produire une réaction allergique.

Ecoguard Nubuck Protector

Agent protecteur aqueux, conçu spécifiquement pour le Nubuck, qui offre une meilleure résistance aux taches à base d'eau, d'huile ou d'alcool, conservant la souplesse du cuir.



Mode d'emploi: Visser le pulvérisateur sur le flacon. Pulvériser de façon uniforme une légère couche sur le cuir propre et sec à une distance d'environ 20 cm. Pulvériser d'abord horizontalement, puis verticalement. Laisser sécher pendant au moins une heure après l'application.

Entretien habituel: L'Ecoguard Nubuck Protector devrait être utilisé constamment afin de permettre une protection contre les salissures et de faciliter le nettoyage du cuir.

Précautions d'utilisation: Tenir hors de portée des enfants. Éviter tout contact avec les yeux ou la peau. En cas de contact, laver abondamment avec de l'eau. Ne pas avaler. Se laver les mains après l'utilisation. Contient 2.9 % de composants dont la toxicité pour le milieu aquatique est inconnue. EUH208 Contient du (de la) Mélange d'isothiazolinones. Peut produire une réaction allergique.

Microfiber Cleaner

Nettoyant à base d'eau, conçu pour nettoyer la microfibre délicatement et efficacement.

Mode d'emploi: Nettoyer la microfibre avec un aspirateur. Pour un nettoyage général, humidifier le chiffon avec de l'eau puis quelques gouttes de Microfiber Cleaner. Recouvrir l'éponge du chiffon et épousseter la microfibre pour absorber la poudre. Le chiffon peut être lavé et réutilisé plusieurs fois. Pour enlever les taches, avant d'appliquer Microfiber Cleaner, enlever le plus possible le sale avec un chiffon absorbant non abrasif en essayant de le soulever sans l'enfoncer dans la microfibre. Mouiller une éponge avec Microfiber Cleaner et l'essorer jusqu'à ce qu'il en sorte l'excès de produit. Frotter le produit sur la microfibre avec l'éponge pour obtenir un bon nettoyage. Enlever le surplus sur la microfibre avec l'éponge. Répéter éventuellement l'opération pour les zones très sales. Laisser sécher à l'air. Lorsque la microfibre est sèche, brosser légèrement avec une brosse sèche pour raviver les fibres.

Précautions d'utilisation: Tenir hors de portée des enfants. Éviter tout contact avec les yeux ou la peau. En cas de contact, laver abondamment avec de l'eau. Ne pas avaler. Se laver les mains après l'utilisation.
EUH208 Contient du (de la) Mélange d'isothiazolinones. Peut produire une réaction allergique.

Textile Stain Remover

Nettoyant unique contre les taches de colorants alimentaires tels que le vin rouge, le thé, le café, le jus de fruits, l'huile et de nombreuses autres taches.

Mode d'emploi: Avant tout, essayer d'enlever le plus possible la saleté en excès en utilisant du papier buvard non abrasif. Éviter de pousser la saleté à l'intérieur du tissu. Humidifier le gant en microfibre avec de l'eau et chercher d'enlever le plus possible la tache, en frottant délicatement avec des mouvements circulaires qui vont de l'extérieur à l'intérieur. Agiter ensuite le flacon, et appliquer le produit directement sur la tache jusqu'à mouiller le tissu. Laisser agir pendant quelques heures et puis enlever les résidus avec le chiffon en microfibre humide. Pour les parties les plus sales il pourrait être nécessaire d'utiliser une quantité majeure de produit. Laisser sécher au grand air.

Remarque: Sur les textiles pour lesquels seul le lavage à sec est prévu, nous déconseillons d'utiliser le produit. Ne l'utiliser que pour des taches ou la poussière accumulée. Pou un entretien régulier, utiliser un aspirateur.

Précautions d'utilisation: Tenir hors de portée des enfants. Éviter tout contact avec les yeux ou la peau. En cas de contact, laver abondamment avec de l'eau. Ne pas avaler. Se laver les mains après l'utilisation.

Textile Protector

Textile Protector est un protecteur à base aqueuse, efficace et délicat sur la majeure partie des textiles. Est un produit capable de ralentir l'absorption des taches à base d'eau, d'huile, d'alcool ou de gras de la part du tissu.

Mode d'emploi: Nettoyer le textile avec un aspirateur et enlever les éventuelles taches présentes avec le Textile Stain Remover. Laisser sécher. Agiter énergiquement le flacon.



Remplacer le bouchon avec le pulvérisateur qui se trouve à l'intérieur de l'emballage. Appliquer un voile léger de Textile Protector le plus uniformément possible sur toute la surface du tissu sans trop le mouiller. Protéger particulièrement les zones soumises à une plus grande utilisation. Laisser sécher au grand air pendant 8 heures.

Entretien habituel: Renouveler la protection de votre sofa au moins deux fois par an. S'il n'y a pas de taches, utiliser un aspirateur. Nous déconseillons d'utiliser le Textile Protector sur les textiles qui ne peuvent être nettoyés qu'à sec.

Précautions d'utilisation: Tenir hors de portée des enfants. Éviter tout contact avec les yeux ou la peau. En cas de contact, laver abondamment avec de l'eau. Ne pas avaler. Se laver les mains après l'utilisation.
EUH208 Contient du (de la) Mélange d'isothiazolinones. Peut produire une réaction allergique.



Leather Cleaner

Flüssigreiniger auf Wasserbasis für zugerichtetes Leder zur Beseitigung des normalen Schmutzes.

Vorprüfung: Vor der Benutzung ist ein Test zu empfehlen, um die Fixierung der Farbe im Leder oder Stoff zu überprüfen. Testen Sie an einer verborgenen Stelle Ihres Produkts und verwenden Sie dazu ein weiches, weißes, nur mit Wasser befeuchtetes Tuch; das Leder oder Stoff leicht reiben und prüfen, ob die Farbe auf das Tuch übertragen wird. Wenn die Farbe einfach mit Wasser entfernt wird, daher vom Gebrauch des Produkts absehen und einen Spezialisten zu Rate ziehen. Wenn das Leder oder Stoff mit Wasser nicht abfärbt, fahren Sie mit der Behandlung fort und testen Sie dabei immer an einer verborgenen Stelle. Ob das Leder or Gewebes nach dem Trocknen dunkler wird oder Farbe verliert der Fall sein sollte, oder wenn das Ergebnis nicht zufriedenstellend ist, die Anwendung nicht fortsetzen.

Gebrauchsanweisung: Das Leder mit einer weichen Staubsaugerbürste absaugen. Das Produkt schütteln. Der mitgelieferte Schwamm ist in Kombination mit dem Leather Cleaner äußerst wirksam und setzt während der Anwendung Mikroteilchen frei, die tiefenreinigend wirken, angesammelten Schmutz oder schwierige Flecken auf Leder entfernt. Leather Cleaner auf den weißen Schwamm auftragen, wobei dieser wiederholt zusammengedrückt wird, bis er gut mit der Flüssigkeit getränkt ist. Den Schwamm ohne übermäßigen Druck mit kreisenden Bewegungen von außen zur Mitte hin sanft über den Fleck reiben. Nicht reiben. Mit einem sauberen Tuch abtrocknen. Nach der Reinigung das Leder stets mit Leather Protector schützen. Nicht auf Velours-/Nubuk-Leder anwenden.

Routinemäßige Pflege: Bei starker Beanspruchung kann die Reinigung 6 - 12 Mal pro Jahr vorgenommen werden.

Vorsicht bei der Anwendung: Darf nicht in die Hände von Kindern gelangen. Nicht in die Augen oder auf die Haut gelangen lassen. Bei Berührung, sofort gründlich mit Wasser abspülen. Produkt nicht verschlucken. Nach Gebrauch die Hände waschen. EUH208 Enthält Reaktionmasse aus Isothiazolinonen. Kann allergische Reaktionen hervorrufen.



Leather Protector Car Leather Protector

Schutz- und Pflegecreme auf Wasserbasis für Leder. Bei regelmäßiger Benutzung hilft sie, den Bezug gegen Abnutzung und gegen Öl-, Wasser- und Alkoholflecken zu schützen. Sie erhält das Leder schön.

Gebrauchsanweisung: Leather Cleaner auf neues bzw. auf gereinigtes Leder mit einem Tuch in kreisenden Bewegungen auftragen und mit einem sauberen Tuch abtrocknen. Das Fläschchen kräftig schütteln und Leather Protector mittels des in der Lieferung enthaltenen weißen Tuchs auftragen, wobei darauf geachtet werden muss, das Produkt so gleichmäßig wie möglich auf der gesamten Lederfläche zu verteilen. Nach der Anwendung an der Luft trocknen lassen. Wünscht man einen stärkeren Glanz, kann das Leder nach dem Trocknen mit einem hellen, weichen Tuch poliert werden. Nicht reiben. Nicht auf Velours-/Nubuk-Leder anwenden.

Routinemäßige Pflege: Es wird empfohlen, Leather Protector 2-4 Mal pro Jahr und in jedem Bedarfsfall anzuwenden.

Vorsicht bei der Anwendung: Darf nicht in die Hände von Kindern gelangen. Nicht in die Augen oder auf die Haut gelangen lassen. Bei Berührung, sofort gründlich mit Wasser abspülen. Produkt nicht verschlucken. Nach Gebrauch die Hände waschen.

Leather Protector: EUH208 Enthält Chlorkresol; 1,2-Benzisothiazol-3(2H)-on; Reaktionmasse aus Isothiazolinonen. Kann allergische Reaktionen hervorrufen.

Car Leather Protector: EUH208 Enthält 1,2-Benzisothiazol-3(2H)-on; Reaktionmasse aus Isothiazolinonen. Kann allergische Reaktionen hervorrufen.

Ink Remover

Produkt auf Wasserbasis, auf zugerichtetem Leder oder Kunstleder zu verwenden.

Ink Remover ist ein Produkt, das speziell dafür ausgearbeitet wurde, Tintenspuren oder Lippenstiftflecken aus zugerichtetem Leder und Kunstleder zu entfernen. Je älter die Flecken sind, desto schwieriger wird das Entfernen.

Gebrauchsanweisung: Das Produkt mehrere Male direkt über den Fleck reiben und 30 Sekunden warten, bis sich die Tinte auflöst. Wenn sich die Tinte auflösen beginnt, sowohl den Ink Remover als auch die Tinte unter Verwendung eines weichen, nicht abrasiven Tuchs abtragen. Bei hartnäckigeren Flecken kann eine Wiederholung des Vorgangs erforderlich sein. Das Leder darf keinesfalls zu energisch mit dem Tuch abgerieben werden, da dies einen Farbverlust bewirken könnte. Falls die Tinte nicht problemlos entfernt wird, die Anwendung abbrechen und einen Spezialisten zu Rate ziehen. Nachdem die Tinte entfernt wurde, das Leder mit Leather Cleaner reinigen, um alle Rückstände zu entfernen; anschließend muss das Leder mit Leather Protector geschützt werden. Nicht auf Anilin-Velours- oder Nubuk-Leder verwenden.

Vorsicht bei der Anwendung: Darf nicht in die Hände von Kindern gelangen. Nicht in die Augen gelangen lassen. Bei Kontakt mit reichlich Wasser ausspülen. Produkt nicht verschlucken. Nach Gebrauch die Hände waschen.

Leather Renew 3 in 1

Leather Renew 3 in 1 vereint 3 wichtige Anwendungen in einem Produkt um die richtige Pflege von Leder zu gewährleisten. Reinigen, pflegen & schützen in einer Anwendung.

Gebrauchsanweisung: Das Leder mit einer weichen Staubsaugerbürste absaugen. Das Fläschchen kräftig schütteln und Leather Renew 3 in 1 mittels des in der Lieferung enthaltenen weißen Tuchs auftragen, wobei darauf geachtet werden muss, das Produkt so gleichmäßig wie möglich auf der gesamten Lederfläche zu verteilen. Nach der Anwendung an der Luft trocknen lassen. Wünscht man einen stärkeren Glanz, kann das Leder nach dem Trocknen mit einem hellen, weichen Tuch poliert werden. Nicht auf Velours-/Nubuk-Leder anwenden.

Routinemäßige Pflege: Benutzen Sie Leather Renew 3 in 1 nach Bedarf um ihr Leder zu pflegen und schützen.

Vorsicht bei der Anwendung: Darf nicht in die Hände von Kindern gelangen. Nicht in die Augen oder auf die Haut gelangen lassen. Bei Berührung, sofort gründlich mit Wasser abspülen. Produkt nicht verschlucken. Nach Gebrauch die Hände waschen. EUH208 Enthält Chlorkresol; 1,2-Benzisothiazol-3(2H)-on; Reaktionmasse aus Isothiazolinonen. Kann allergische Reaktionen hervorrufen.

Leather Revive

Creme auf Wasserbasis für pigmentiertes Leder, Bycast- und Anilin-Leder. Leather Revive ist ein hochentwickeltes Spezialprodukt, das ausgearbeitet wurde, um das Leder neu zu beleben und ihm einen angenehmen Berührungseffekt zu vermitteln, selbst wenn es verhärtet und ausgetrocknet ist, oder um das störende knarrende Geräusch, das zuweilen auftritt, zu eliminieren.

Gebrauchsanweisung: Das Leder mit einem Staubsauger reinigen, wobei eine weiche Bürste verwendet wird. Mit Leather Cleaner reinigen und mit einem sauberen Tuch abtrocknen. Das Fläschchen kräftig schütteln und Leather Revive mittels des in der Lieferung enthaltenen weißen Tuchs auftragen, wobei darauf geachtet werden muss, das Produkt so gleichmäßig wie möglich auf der gesamten Lederfläche zu verteilen. Trocknen lassen und leicht polieren. Nicht reiben. Nicht auf Velours-/Nubuk-Leder anwenden.

Routinemäßige Pflege: Es wird empfohlen, Leather Revive 2-4 Mal pro Jahr und in jedem Bedarfsfall anzuwenden.

Vorsicht bei der Anwendung: Darf nicht in die Hände von Kindern gelangen. Nicht in die Augen oder auf die Haut gelangen lassen. Bei Berührung, sofort gründlich mit Wasser abspülen. Produkt nicht verschlucken. Nach Gebrauch die Hände waschen. EUH208 Enthält Reaktionmasse aus Isothiazolinonen. Kann allergische Reaktionen hervorrufen.



Pull Up Revive

Crème auf Wasserbasis, zur Pflege und Bewahrung des Leders, ausgearbeitet für Leder mit gewachstem, geölten und Pull-up-Effekt. Hilft, kleine Kratzer zu verbergen.

Gebrauchsanweisung: Das Leder mit einem Staubsauger reinigen, wobei eine weiche Bürste verwendet wird. Mit Leather Cleaner reinigen und mit einem sauberen Tuch abtrocknen. Das Fläschchen kräftig schütteln und das Pull Up Revive dann mit einem sauberen, weichen Tuch auftragen, wobei das Leder mit kreisenden Bewegungen massiert wird. Zur Verbesserung des Endergebnisses zur Trocknung des Leders einen Haartrockner verwenden. Falls erforderlich, das Leder mit einem trockenen, nicht abrasiven Tuch polieren.


Routinemäßige Pflege: Es wird empfohlen, Pull Up Revive 2-4 Mal pro Jahr und in jedem Bedarfsfall anzuwenden.

Vorsicht bei der Anwendung: Darf nicht in die Hände von Kindern gelangen. Nicht in die Augen oder auf die Haut gelangen lassen. Bei Berührung, sofort gründlich mit Wasser abspülen. Produkt nicht verschlucken. Nach Gebrauch die Hände waschen. EUH208 Enthält Reaktionsmasse aus Isothiazolinonen. Kann allergische Reaktionen hervorrufen.

Nubuck Cleaner

Reinigungsmittel auf Wasserbasis zur schonenden, aber wirksamen Reinigung, bei der der Schreibeffect des Nubuckleders bewahrt wird.

Gebrauchsanweisung: Zuerst versuchen, den Fleck unter Verwendung eines saugfähigen Tuchs so weit wie möglich zu absorbieren.



Den Schäumerkopf auf die Flasche schrauben. Nubuck Cleaner auf einen Schwamm auftragen. Den Schaum sanft mit dem Schwamm in das Nubuckleder reiben, um eine gute Reinigung zu erzielen. An der Luft trocknen lassen oder einen Haartrockner verwenden. Nach vollständiger Trocknung leicht mit dem Auffrischungsschwamm über das Leder bürsten, um ihm seine Weichheit und Farbe zurückzugeben. Nach der Reinigung unter Verwendung von Ecoguard Nubuck Protector den Schutz erneuern.

Routinemäßige Pflege: Bei starker Beanspruchung kann die Reinigung 6 - 12 Mal pro Jahr vorgenommen werden.

Vorsicht bei der Anwendung: Darf nicht in die Hände von Kindern gelangen. Nicht in die Augen oder auf die Haut gelangen lassen. Bei Berührung, sofort gründlich mit Wasser abspülen. Produkt nicht verschlucken. Nach Gebrauch die Hände waschen. EUH208 Enthält Reaktionsmasse aus Isothiazolinonen. Kann allergische Reaktionen hervorrufen.

Ecoguard Nubuck Protector

Pflegeprodukt auf Wasserbasis, speziell für Nubuck, verbessert die Beständigkeit gegen Flecken auf Basis von Wasser. Öl oder Alkohol, ohne die Weichheit des Leders zu beeinträchtigen.



Gebrauchsanweisung: Den Schäumerkopf auf die Flasche schrauben.

Aus einem Abstand von ca. 20 cm gleichmäßig eine leichte Schicht auf das saubere, trockene Leder sprühen. Zuerst in horizontaler, dann in vertikaler Richtung sprühen. Nach der Anwendung mindestens eine Stunde lang trocknen lassen.

Routinemäßige Pflege: Der Ecoguard Nubuck Protector sollte regelmäßig angewendet werden, um einen Schutz gegen Eindringen von Schweiß zu gewährleisten und um die Reinigung des Leders zu vereinfachen.

Vorsicht bei der Anwendung: Darf nicht in die Hände von Kindern gelangen. Nicht in die Augen oder auf die Haut gelangen lassen. Bei Berührung, sofort gründlich mit Wasser abspülen. Produkt nicht verschlucken. Nach Gebrauch die Hände waschen. Enthält 2.9 % Bestandteile mit unbekannter Gewässergefährdung. EUH208 Enthält Reaktionsmasse aus Isothiazolinonen. Kann allergische Reaktionen hervorrufen.

Microfiber Cleaner

Microfiber Cleaner ist ein Reiniger auf Wasserbasis, der dafür ausgearbeitet wurde, Mikrofaser schonend und wirksam zu reinigen.

Gebrauchsanweisung: Die Mikrofaser mit einem Staubsauger reinigen. Für eine Grundreinigung das Tuch mit Wasser und dann mit ein paar Tropfen Microfiber Cleaner anfeuchten. Das Tuch um den Schwamm wickeln und die Mikrofaser bürsten, um den Staub aufzunehmen. Das Tuch kann gewaschen und mehrmals verwendet werden. Um Flecken zu entfernen, den Schmutz vor der Anwendung von Microfiber Cleaner so weit wie möglich mit einem saugfähigen nicht abrasiven Tuch entfernen, indem versucht wird, ihn, ohne ihn in die Mikrofaser zu drücken, abzuheben. Microfiber Cleaner auf einen Schwamm auftragen und überschüssiges Produkt ausdrücken. Zur Erzielung einer guten Reinigung das Produkt mit dem Schwamm über die Mikrofaser reiben. Den Überschuss mit einem feuchten Tuch entfernen. In stark verschmutzten Bereichen könnte eine Wiederholung des Vorgangs nötig sein. An der Luft trocknen lassen. Die getrocknete Mikrofaser leicht mit dem trockenen Schwamm bürsten, um die Fasern wieder aufzurichten.

Vorsicht bei der Anwendung: Darf nicht in die Hände von Kindern gelangen. Nicht in die Augen oder auf die Haut gelangen lassen. Bei Berührung, sofort gründlich mit Wasser abspülen. Produkt nicht verschlucken. Nach Gebrauch die Hände waschen. EUH208 Enthält Reaktionmasse aus Isothiazolinonen. Kann allergische Reaktionen hervorrufen.

Textile Stain Remover

Textile Stain Remover ist ein einzigartiges Mittel gegen farbige, von Nahrungsmitteln wie Rotwein, Tee, Kaffee, Obstsaft, usw. hervorgerufene Flecken.

Gebrauchsanweisung: Vorab, so gut wie möglich, die überschüssige Flüssigkeit mit einem weichen, absorbierenden Papiertuch entfernen. Den Microfiber-Handschuh mit Wasser befeuchten und dann durch leichtes, kreisförmiges Reiben (von außen nach innen), so gut wie möglich die Flecken beseitigen. Den Behälter schütteln, und Textile Stain Remover direkt auf die Flecken auftragen, bis der Stoff nass ist. Ein paar Stunden einwirken lassen und dann die Reste mit dem feuchtem Mikrofibertuch entfernen. Für besonders schmutzige Teile den Vorgang eventuell mit einer größeren Dosis wiederholen. Das Teil im Freien trocknen lassen.

Anmerkungen: Bei Stoffen, für die nur chemische Reinigung vorgesehen ist, wird vom Gebrauch des Reinigers Textile Stain Remover abgeraten. Benutzung nur im Fall von Flecken oder angesammeltem Staub. Für die regelmäßige Reinigung einen Staubsauger verwenden.

Vorsicht bei der Anwendung: Darf nicht in die Hände von Kindern gelangen. Nicht in die Augen oder auf die Haut gelangen lassen. Bei Berührung, sofort gründlich mit Wasser abspülen. Produkt nicht verschlucken. Nach Gebrauch die Hände waschen.

Textile Protector

Textile Protector ist ein Schutzmittel auf Wasserbasis, das auf den meisten Geweben leistungsstark und sanft wirkt. Bei Textile Protector handelt es sich um ein technologisch hoch entwickeltes Produkt, das dazu beiträgt, Flecken auf Öl-, Alkohol-, Protein- und Wasserbasis von den Geweben abzuweisen. Bildet eine unsichtbare, atmungsaktive Barriere, die die Waschbarkeit und die Widerstandsfähigkeit gegen Flecken erhöht.

Gebrauchsanweisung: Den Stoff mit einem Staubsauger reinigen und im Falle von Flecken diese mit Textile Stain Remover entfernen. Nach dem Trocknen, das Fläschchen kräftig schütteln.



Den Verschluss gegen die in der Packung enthaltene Sprühvorrichtung auswechseln. Einen leichten Schleier Textile Protector so gleichmäßige wie möglich auf der gesamten Fläche des Stoffes auftragen, ohne ihn zu stark zu befeuchten. Insbesondere müssen die am stärksten beanspruchten Bereiche geschützt werden. Im Freien 8 Stunden lang trocknen lassen.

Rutinemäßige Pflege: Den Schutz Ihres Sofas mindestens zweimal im Jahr erneuern. Wir raten von der Anwendung von Textile Protector auf Stoffen, für die nur chemische Reinigung empfohlen wird, ab.

Vorsicht bei der Anwendung: Darf nicht in die Hände von Kindern gelangen. Nicht in die Augen oder auf die Haut gelangen lassen. Bei Berührung, sofort gründlich mit Wasser abspülen. Produkt nicht verschlucken. Nach Gebrauch die Hände waschen. EUH208 Enthält Reaktionmasse aus Isothiazolinonen. Kann allergische Reaktionen hervorrufen.



Leather Cleaner

Limpiador líquido de base acuosa para pieles acabadas especialmente para eliminar la suciedad.

Modo de empleo: Limpiar la piel con una aspiradora utilizando cepillos blandos. Agitar el envase. La esponja suministrada en el kit es particularmente eficaz cuando se utiliza con el Leather Cleaner y se desgasta liberando micropartículas que limpian en profundidad. Aplicar Leather Cleaner en la esponja blanca estrujándola varias veces para que quede bien embebida con el líquido. Frotar suavemente la esponja en la mancha, con movimientos circulares desde afuera hacia adentro sin presionar demasiado. No frotar agresivamente. Secar con un paño limpio. Después de la limpieza proteja siempre la piel con Leather Protector. No utilizar en ante/nubuck.

Cuidados de rutina: Aplicar cada vez que sea necesario o de 6 a 12 veces al año sobre las partes utilizadas con mayor frecuencia.

Precauciones de empleo: Mantener fuera del alcance de los niños. Evitar el contacto con los ojos o la piel. En caso de contacto, lávense abundantemente con agua. No ingerir. Lavarse las manos después del uso. EUH208 Contiene Mezcla de isotiazolinonas. Puede provocar una reacción alérgica.



Leather Protector Car Leather Protector

Crema de protección y mantenimiento a base acuosa para pieles. Si se utiliza con constancia, ayuda a proteger la tapicería del desgaste y de las manchas a base de aceite, agua y alcohol. Mantiene la piel suave y en buen estado.

Modo de empleo: A menos de que el artículo en piel sea nuevo, limpiar la piel con Leather Cleaner. Secar con un paño limpio. Agitar el envase y aplicar Leather Protector utilizando el paño blanco que se incluye en el kit, intentando extender el producto de manera uniforme en toda la superficie del cuero. Dejar secar después de la aplicación. Si se desea obtener más brillo, se puede lustrar el cuero con un paño claro y suave después del secado. No frotar. No utilizar en ante/nubuck.

Cuidados de rutina: Se recomienda utilizar Leather Protector 2-4 veces al año o cada vez que sea necesario para proteger su tapicería de cuero.

Precauciones de empleo: Mantener fuera del alcance de los niños. Evitar el contacto con los ojos o la piel. En caso de contacto, lávense abundantemente con agua. No ingerir. Lavarse las manos después del uso.

Leather Protector: EUH208 Contiene Clorocresol; 1,2-bencisotiazol-3(2H)-ona, Mezcla de isotiazolinonas. Puede provocar una reacción alérgica.

Car Leather Protector: EUH208 Contiene 1,2-bencisotiazol-3(2H)-ona, Mezcla de isotiazolinonas. Puede provocar una reacción alérgica.

Ink Remover

Producto a base acuosa para ser utilizado sobre pieles tratadas y polipiel. Ink Remover es un producto estudiado para remover de las pieles tratadas y de la polipiel las manchas de tinta recientes y las manchas de carmin. La limpieza se hace más difícil conforme pasa el tiempo.

Modo de empleo: Frotar el producto directamente sobre la mancha que hay que tratar y esperar 30 segundos hasta que la tinta se disuelva. En cuanto la tinta empieza a disolverse, remover el Ink Remover y la tinta utilizando un paño suave no abrasivo. Para manchas especialmente resistentes, repetir la operación. Cuando se frote la piel con el paño, no realizar esta operación de manera enérgica, pues se podría causar una pérdida de color. Si no se consigue remover fácilmente la tinta, interrumpir el tratamiento y contactar a un especialista. Después de haber eliminado la tinta, limpiar la piel con el Leather Cleaner para remover así cualquier residuo de producto. Sucesivamente, para proteger la piel, aplicar el Leather Protector. No utilizar en pieles anilina, ante y nubuck.

Precauciones de empleo: Mantener fuera del alcance de los niños. Evitar el contacto con los ojos. En caso de contacto, lávense abundantemente con agua. No ingerir. Lavarse las manos después del uso.

Leather Renew 3 in 1

Leather Renew 3 in 1 lleva tres acciones fundamentales juntos en un solo producto, para el correcto mantenimiento de la piel: Limpia, acondiciona y Protege en una sola aplicación.

Modo de empleo: Limpiar la piel con una aspiradora utilizando cepillos blandos. Agitar el envase y aplicar Leather Renew 3 in 1 utilizando el paño blanco que se incluye en el kit, intentando extender el producto de manera uniforme en toda la superficie del cuero. No frotar agresivamente. Dejar secar después de la aplicación. No utilizar en ante/nubuck.

Cuidados de rutina: Usar como sea necesario para mantener y proteger su tapicería de cuero.

Precauciones de empleo: Mantener fuera del alcance de los niños. Evitar el contacto con los ojos o la piel. En caso de contacto, lávense abundantemente con agua. No ingerir. Lavarse las manos después del uso.

EUH208 Contiene Clorocresol; 1,2-bencisotiazol-3(2H)-ona, Mezcla de isotiazolinonas. Puede provocar una reacción alérgica.

Leather Revive

Crema a base acuosa para pieles pigmentadas, bycast y pieles anilina. Leather Revive es un producto de vanguardia, realizado para revitalizar y conferir un tacto agradable a la piel, inclusive si la misma está endurecida y reseca. Consigue incluso eliminar el crujido molesto que a veces aparece en la piel.

Modo de empleo: Limpiar la piel con una aspiradora utilizando cepillos blandos. Limpiar con Leather Cleaner y secar con un paño limpio. Agitar el envase. Aplicar Leather Revive utilizando el paño blanco que se incluye en el kit, intentando extender el producto de manera uniforme en toda la superficie del cuero. Dejar secar y sacar brillo frotando ligeramente. No frotar con fuerza. No utilizar en ante/nubuck.

Cuidados de rutina: Se recomienda utilizar Leather Revive 2-4 veces al año o cada vez que sea necesario para revitalizar su tapicería de cuero.

Precauciones de empleo: Mantener fuera del alcance de los niños. Evitar el contacto con los ojos o la piel. En caso de contacto, lávense abundantemente con agua. No ingerir. Lavarse las manos después del uso.

EUH208 Contiene Mezcla de isotiazolinonas. Puede provocar una reacción alérgica.

Pull Up Revive

Crema a base acuosa, para el cuidado y el entretenimiento de la piel, realizada para pieles con efecto encerado, aceitado y pull-up. Ayuda a esconder pequeños rasgos.

Modo de empleo: Limpiar la piel con una aspiradora utilizando cepillo blando. Limpiar con Leather Cleaner y secar con un paño limpio. Agitar el envase y a continuación aplicar el Pull Up Revive con un paño limpio y suave de modo uniforme y con movimientos circulares. Para obtener un mejor resultado final, utilizar un secador de pelo para secar la piel. Si fuese necesario, se puede sacar brillo a la piel con un paño seco no abrasivo.

Cuidados de rutina: Se recomienda utilizar Pull Up Revive 2-4 veces al año o cada vez que sea necesario para revitalizar su tapicería de cuero.

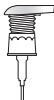
Precauciones de empleo: Mantener fuera del alcance de los niños. Evitar el contacto con los ojos o la piel. En caso de contacto, lávense abundantemente con agua. No ingerir. Lavarse las manos después del uso.

EUH208 Contiene Mezcla de isotiazolinonas. Puede provocar una reacción alérgica.

Nubuck Cleaner

Limpiador al agua exente al 100% de solventes ideado para limpiar con delicadeza, pero en modo en modo eficaz, manteniendo el efecto lustre del Nubuk.

Modo de empleo: En primer lugar, intentar absorber lo más posible la mancha usando un paño absorbente.



Enrosca el aplicador de espuma al recipiente. Aplicar el Nubuck Cleaner en una esponja. Frotar delicadamente la espuma sobre el Nubuk con la esponja para obtener una buena limpieza. Dejar secar al natural o usar un secador de pelo. Cuando se seque completamente cepillar suavemente con la esponja reavivante para devolver la suavidad y el color. Después de la limpieza, reiterar la protección usando Ecoguard Nubuck Protector.

Cuidados de rutina: Aplicar cada vez que sea necesario o de 6 a 12 veces al año sobre las partes utilizadas con mayor frecuencia.

Precauciones de empleo: Mantener fuera del alcance de los niños. Evitar el contacto con los ojos o la piel. En caso de contacto, lávense abundantemente con agua. No ingerir. Lavarse las manos después del uso.

EUH208 Contiene Mezcla de isotiazolinonas. Puede provocar una reacción alérgica.

Ecoguard Nubuck Protector

Protector en base acuosa, específico para pieles Nubuck, que mejora la resistencia a las manchas a base de agua, aceite o alcohol.



Modo de empleo: Enrosca el aplicador al recipiente. Rocíar en forma uniforme una fina capa sobre el cuero limpio y seco desde una distancia de aproximadamente 20 cm. En primer lugar rocíar horizontalmente y después verticalmente. Dejar secar después de la aplicación al menos por una hora.

Cuidados de rutina: El Ecoguard Nubuck Protector tendría que utilizarse constantemente para garantizar la protección de la sujeción y facilitar la limpieza de la piel.

Precauciones de empleo: Mantener fuera del alcance de los niños. Evitar el contacto con los ojos o la piel. En caso de contacto, lávense abundantemente con agua. No ingerir. Lavarse las manos después del uso. Contiene 2.9 % de componentes de toxicidad desconocida para el medio ambiente acuático.

EUH208 Contiene Mezcla de isotiazolinonas. Puede provocar una reacción alérgica.

Microfiber Cleaner

Microfiber Cleaner es un limpiador al agua, diseñado para limpiar la microfibra con delicadeza y eficacia.

Modo de empleo: Limpiar la microfibra con un aspirador. Para una limpieza general, humedecer el trapo con agua y luego con algunas gotas de Microfiber Cleaner. Rodear la esponja con el trapo y cepillar la microfibra para absorber el polvo. El trapo se puede lavar y reutilizar otras veces. Para eliminar manchas, antes de aplicar Microfiber Cleaner es necesario eliminar la mayor suciedad posible con un trapo absorbente no abrasivo, intentando levantarlo sin incrustarlo dentro de la microfibra. Aplicar Microfiber Cleaner sobre una esponja y estrujarla para eliminar el exceso de producto. Frotar el producto sobre la microfibra con la esponja para obtener una buena limpieza. Eliminar el exceso con un trapo húmedo. Para zonas muy sucias podría ser necesario repetir la operación. Dejar secar al aire libre. Cuando la microfibra se haya secado, cepillar ligeramente con la esponja seca para reavivar las fibras.

Precauciones de empleo: Mantener fuera del alcance de los niños. Evitar el contacto con los ojos o la piel. En caso de contacto, lávense abundantemente con agua. No ingerir. Lavarse las manos después del uso.
EUH208 Contiene Mezcla de isotiazolinonas. Puede provocar una reacción alérgica.

Textile Stain Remover

Textile Stain Remover elimina de forma eficaz las manchas de color como vino tinto, café, té y similares.

Modo de empleo: Antes de aplicar el producto, intente eliminar la mayor parte de la mancha con papel absorbente no abrasivo. Humedecer el guante de microfibra en agua e intentar eliminar la mayor parte de la mancha frotando con movimientos circulares en sentido horario. Agitar el frasco, y aplicar directamente sobre la mancha hasta mojar bien el tejido. Deje que el producto actúe durante unas horas y después elimine los residuos con un paño humedecido. Para manchas muy resistentes puede ser necesario repetir nuevamente la operación utilizando más cantidad de producto. Dejar secar al aire.

Notas: No utilizar Textile Stain Remover sobre los tejidos para los que está prevista exclusivamente la limpieza en seco. Utilizarle solamente en el caso de manchas accidentales o suciedad acumulada, para la limpieza de rutina, utilizar la aspiradora.

Precauciones de empleo: Mantener fuera del alcance de los niños. Evitar el contacto con los ojos o la piel. En caso de contacto, lávense abundantemente con agua. No ingerir. Lavarse las manos después del uso.

Textile Protector

Textile Protector es un protector a base acuosa delicado y eficaz sobre la mayor parte de los tejidos y es un producto tecnológicamente avanzado que ayuda a repeler de los tejidos las manchas a base de aceite, alcohol, proteínas y agua. Textile Protector forma una barrera invisible que incrementa la limpieza y la resistencia a las manchas.

Modo de empleo: En el caso de manchas, limpiar con Textile Stain Remover y dejar secar si no pasar la aspiradora sobre el tejido. Agitar bien el frasco



Reemplazar la tapa con el rociador que se encuentra dentro del paquete. Aplicar una capa ligera de Textile Protector, de la manera más uniforme posible en toda la superficie del tejido. Proteger particularmente las partes utilizadas con mayor frecuencia. Dejar secar al aire durante 8 horas.

Cuidados de rutina: Renovar la protección sobre el tejido por lo menos dos veces al año. Se desaconseja su utilización en los tejidos para los cuales está prevista la limpieza en seco.

Precauciones de empleo: Mantener fuera del alcance de los niños. Evitar el contacto con los ojos o la piel. En caso de contacto, lávense abundantemente con agua. No ingerir. Lavarse las manos después del uso.
EUH208 Contiene Mezcla de isotiazolinonas. Puede provocar una reacción alérgica.



Leather Cleaner

Leather Cleaner remove a sujeira genérica e as manchas de natureza gordurosa e aquosa.

Pré teste: Antes do uso é aconselhável um teste para determinar a resistência do pele ou tecido à descoloração. Para tanto, usar um pano branco macio humedecido somente com água, esfregar levemente a pele ou tecido e verificar se a cor se transfere para o pano. Se a cor é simplesmente removida com água, é certo que qualquer produto a removerá, portanto, não usar o produto e contatar um especialista. Se não há transferência de cor com água, agitar a garrafa e repetir o teste com produto certificando-se que o resultado seja satisfatório. Se, após a secagem, a pele ou tecido escurece ou perde cor. Se isso vier a ocorrer ou se o resultado não for satisfatório não proceder com a aplicação.

Modalidade de uso: Limpar a pele com um aspirador de pó usando uma escova macia. Agitar bem o frasco antes do uso. A escova fornecida com o produto, usada com o limpador delicado, é uma esponja particularmente eficaz, que se consome com o uso, uma vez que libera micropartículas que limpam em profundidade. Aplicar Leather Cleaner na esponja branca espremendo-a repetidamente de modo fique bem embebida de líquido. Esfregar com delicadeza a esponja sobre a mancha com movimentos circulares de fora para dentro sem exercitar uma pressão excessiva. Não esfregue agressivamente. Secar com um pano limpo. Após ter limpo, renovar a proteção usando Leather Protector. Não usar em camurças/nobuck.

Tratamento de rotina: Aplicar quando necessário ou 6-12 vezes por ano nas partes usadas com maior frequência.

Precauções para uso: Manter fora do alcance das crianças. Não pode entrar em contacto com os olhos ou a pele. Em caso de contacto, lavar abundantemente com água. Não ingerir. Lavar as mãos após o uso. EUH208 Contém Mistura de isotiazolinonas. Pode provocar uma reacção alérgica.



Leather Protector Car Leather Protector

Leather Protector é um produto muito avançado em grau de defender a pele contra manchas a base de água, óleo, álcool ou gordura. Forma uma barreira invisível que melhora a resistência contra a sujeira e facilita a limpeza.

Modalidade de uso: A menos que o artigo em pele não seja novo, limpar a pele com Leather Cleaner. Secar com um pano limpo. Agitar energicamente o frasco e aplicar Leather Protector utilizando o pano branco em dotação, prestando atenção para que o produto seja espalhado da maneira mais uniforme possível em toda a superfície da pele. Após a aplicação deixar secar ao ar. Caso se deseje um maior brilho é possível polir a pele com um pano claro e macio após a secagem. Não esfregue agressivamente. Não usar em camurças/nobuck.

Tratamento de rotina: A utilização de Leather Protector é aconselhada 2-4 vezes por ano ou sempre quantas vezes for necessário para protege o seu couro.

Precauções para uso: Manter fora do alcance das crianças. Não pode entrar em contacto com os olhos ou a pele. Em caso de contacto, lavar abundantemente com água. Não ingerir. Lavar as mãos após o uso.

Leather Protector: EUH208 Contém Clorocresol; 1,2-benzisotiazol-3(2H)-ona; Mistura de isotiazolinonas. Pode provocar uma reacção alérgica.

Car Leather Protector: EUH208 Contém 1,2-benzisotiazol-3(2H)-ona; Mistura de isotiazolinonas. Pode provocar uma reacção alérgica.

Ink Remover

Produto a base aquosa a ser utilizado em peles acabadas ou peles artificiais. Ink Remover é um produto estudado especificamente para remover sinais de tinta recente ou manchas de batom das peles acabadas e artificiais. A remoção torna-se mais difícil com o passar do tempo.

Modalidade de uso: Esfregar o produto diretamente sobre a mancha algumas vezes, esperando 30 segundos para que a tinta se dissolva. Quando a tinta se dissolver, retirar o excesso usando um pano macio não abrasivo. Para as manchas mais difíceis pode ser necessário repetir a operação. Nunca esfregar muito energeticamente a pele com o pano pois isto poderia causar uma perda de cor. Se a tinta não é removida com facilidade interromper a utilização e contatar um especialista. Após ter eliminado a tinta, limpar a pele com o Leather Cleaner para remover todos os resíduos e, em seguida, a pele deve ser protegida com o Leather Protector. Não utilizar em peles anilinas ou camurças / nobuck.

Precauções para uso: Manter fora do alcance das crianças. Não pode entrar em contacto com os olhos. Em caso de contacto, lavar abundantemente com água. Não ingerir. Lavar as mãos após o uso.

Leather Renew 3 in 1

Leather Renew 3 em 1 reúne, em um único produto, três ações fundamentais para a manutenção adequada do couro: Limpa, Hidrata e Protege em uma única aplicação.

Modalidade de uso: Limpar a pele com um aspirador de pó usando uma escova macia. Agitar bem o frasco antes do uso. Aplicar Leather Renew 3 in 1 utilizando o pano branco em dotação, prestando atenção para que o produto seja espalhado da maneira mais uniforme possível em toda a superfície da pele. Não esfregue agressivamente. Deixar secar ao ar. Não usar em camurças/nobuck.

Tratamento de rotina: Aplique quantas vezes for necessário para limpar, amaciar e protege o seu couro.

Precauções para uso: Manter fora do alcance das crianças. Não pode entrar em contacto com os olhos ou a pele. Em caso de contacto, lavar abundantemente com água. Não ingerir. Lavar as mãos após o uso. EUH208 Contém Clorocresol; 1,2-benzisotiazol-3(2H)-ona; Mistura de isotiazolinonas. Pode provocar uma reacção alérgica.

Leather Revive

Crema a base aquosa para peles pigmentadas, bycast e peles anilina. Leather Revive é uma especialidade altamente avançada idealizada para revitalizar e oferecer um tato agradável à pele, mesmo se endurecida e ressecada, ou para tirar o desagradável crepitar que às vezes aparece.

Modalidade de uso: Limpar a pele com um aspirador de pó usando uma escova macia. Limpar com Leather Cleaner. Secar com um pano limpo. Agitar bem o frasco antes do uso. Aplicar Leather Revive utilizando o pano branco em dotação, prestando atenção para que o produto seja espalhado da maneira mais uniforme possível em toda a superfície da pele. Deixar secar e lusturar levemente. Não esfregue agressivamente. Não usar em camurças/nobuck.

Tratamento de rotina: A utilização de Leather Revive é aconselhada 2-4 vezes por ano ou sempre quantas vezes for necessário para revitalizar o seu couro.

Precauções para uso: Manter fora do alcance das crianças. Não pode entrar em contacto com os olhos ou a pele. Em caso de contacto, lavar abundantemente com água. Não ingerir. Lavar as mãos após o uso. EUH208 Contém Mistura de isotiazolinonas. Pode provocar uma reacção alérgica.

Pull Up Revive

Creme a base aquosa, para os cuidados da pele e para sua manutenção, idealizada para peles com efeito encerado, oleado e pull up. Ajuda a esconder pequenos riscos.

Modalidade de uso: Limpar a pele com um aspirador de pó usando uma escova macia. Limpar com Leather Cleaner. Secar com um pano limpo. Agitar bem o frasco antes do uso e, então, aplicar o Pull Up Revive com um pano limpo e macio, passar a pele com movimentos circulares. Para um melhor resultado final, usar um secador de cabelos para secar a pele. Se necessário, lustrar a pele com um pano seco não abrasivo.

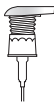
Tratamento de rotina: É aconselhável a utilização de Pull Up Revive 2-4 vezes por ano ou toda vez que se apresente a necessidade para revitalizar o seu couro.

Precauções para uso: Manter fora do alcance das crianças. Não pode entrar em contacto com os olhos ou a pele. Em caso de contacto, lavar abundantemente com água. Não ingerir. Lavar as mãos após o uso. EUH208 Contém Mistura de isotiazolinonas. Pode provocar uma reacção alérgica.

Nubuck Cleaner

Limpador a base aquosa projetado para limpar suavemente, mas de maneira eficaz, mantendo o efeito escrevente do Nubuck.

Modalidade de uso: Primeiramente tentar absorver a mancha o máximo possível usando um pano absorvente.



Aparafusar o espumador no frasco. Aplicar Nubuck Cleaner em uma esponja. Esfregar delicadamente a espuma no Nubuck com a esponja para obter uma boa limpeza. Deixar secar naturalmente ou usar o secador de cabelos. Quando estiver completamente seco, escovar levemente com a esponja estimuladora para restabelecer a maciez e a cor. Após ter limpo, renovar a proteção usando Ecoguard Nubuck Protector.

Tratamento de rotina: Aplicar quando necessário ou 6-12 vezes por ano nas partes usadas com maior frequência.

Precauções para uso: Manter fora do alcance das crianças. Não pode entrar em contacto com os olhos ou a pele. Em caso de contacto, lavar abundantemente com água. Não ingerir. Lavar as mãos após o uso. EUH208 Contém Mistura de isotiazolinonas. Pode provocar uma reacção alérgica.

Ecoguard Nubuck Protector

Protector a base aquosa que melhora a resistência às manchas sem alterar a maciez do couro.



Modalidade de uso: Aparafusar o borrifador no frasco. Borrifar de maneira uniforme uma leve camada no couro limpo e seco de uma distância de cerca de 20 cm. Primeiramente borrifar horizontalmente e, em seguida, verticalmente. Deixar secar após a aplicação durante pelo menos uma hora.

Tratamento de rotina: É aconselhável a utilização de Ecoguard Nubuck Protector 2-4 vezes por ano ou toda vez que se apresente a necessidade para proteger o seu couro.

Precauções para uso: Manter fora do alcance das crianças. Não pode entrar em contacto com os olhos ou a pele. Em caso de contacto, lavar abundantemente com água. Não ingerir. Lavar as mãos após o uso. Contém 2.9% de componentes cujos perigos para o ambiente aquático são desconhecidos. EUH208 Contém Mistura de isotiazolinonas. Pode provocar uma reacção alérgica.

Microfiber Cleaner

Microfiber Cleaner é um limpador a base aquosa, projectado para limpar a microfibra com delicadeza e eficácia.

Modalidade de uso: Limpe a microfibra com um aspirador. Para uma limpeza geral, humedeca o pano com água e depois com algumas gotas de Microfiber Cleaner. Coloque o pano à volta da esponja e escove a microfibra para absorver a poeira. O pano pode ser lavado e usado várias vezes. Para tirar as manchas, antes da aplicação do Microfiber Cleaner remove a sujidade tanto quanto possível com um pano absorvente não abrasivo, procurando levantá-lo sem o pressionar dentro da microfibra. Aplique Microfiber Cleaner numa esponja e esprema-a para fazer sair o excesso de produto. Esfregue o produto na microfibra com a esponja para obter uma boa limpeza. Elimine o excesso com um pano húmido. Para zonas muito sujas podera ser necessário repetir a operação. Deixe enxugar ao ar livre. Quando a microfibra estiver seca, escove-a levemente com a esponja seca para reavivar as fibras.

Precauções para uso: Manter fora do alcance das crianças. Não pode entrar em contacto com os olhos ou a pele. Em caso de contacto, lavar abundantemente com água. Não ingerir. Lavar as mãos após o uso. EUH208 Contém Mistura de isotiazolinonas. Pode provocar uma reacção alérgica.

Textile Stain Remover

Textile Stain Remover remove eficazmente as manchas coloridas como vinho tinto, café, chá e similares.

Modalidade de uso: Antes de aplicar o produto, retire ao máximo o excesso de sujo utilizando um papel toalha que não seja abrasivo. Umidecer a luva em microfibra com água e esfregar delicadamente com movimentos circulares no sentido horário tenando remover o máximo possível a mancha. Agitar o frasco e aplicar Textile Stain Remover diretamente sobre a mancha até molhar bem o tecido. Deixe agir por algumas horas e depois remova os resíduos com um pano em microfibra umidecido. Para manchas muito resistentes pode ser necessário repetir novamente esta operação utilizando uma maior quantidade de produto. Deixar enxugar em local arejado.

Notas: Não utilizar o Textile Stain Remover em tecidos para os quais é prevista somente lavagem a seco. Usar somente no caso de manchas acidentais ou sujeira acumulada; para a limpeza de rotina usar o aspirador de pó.

Precauções para uso: Manter fora do alcance das crianças. Não pode entrar em contacto com os olhos ou a pele. Em caso de contacto, lavar abundantemente com água. Não ingerir. Lavar as mãos após o uso.

Textile Protector

Textile Protector é um protector com base aquosa eficaz e delicado para a maior parte dos tecidos. Forma uma barreira invisível e respirável que ajuda a repelir manchas a base de óleo, álcool, proteínas e água dos tecidos.

Modalidade de uso: Em caso de manchas limpe o tecido com Textile Stain Remover e deixe secar, caso contrário passe o aspirador de pó.



Agitar energicamente o frasco. Substituir a tampa com o aspersor que se encontra no interior da embalagem. Aplicar uma pequena camada de Textile Protector no modo mais uniforme possível em toda a superfície da microfibra ou do tecido, sem o molhar demasiado e deixe secar. Em especial, proteger as zonas submetidas a um uso mais frequente. Deixar enxugar em local arejado por 8 horas.

Tratamento de rotina: Renovar a protecção no tecido pelo menos duas vezes ao ano. Desaconselha-se o uso em tecidos para os quais é prevista lavagem a seco.

Precauções para uso: Manter fora do alcance das crianças. Não pode entrar em contacto com os olhos ou a pele. Em caso de contacto, lavar abundantemente com água. Não ingerir. Lavar as mãos após o uso. EUH208 Contém Mistura de isotiazolinonas. Pode provocar uma reacção alérgica.

**Founded in Valdagno Italy, in 1973,
Fenice is now the world's leading
brand in leather specialities.**

Specialized expertise, techniques, processing systems and products constantly up to date, are the result of a corporate philosophy that places the utmost confidence in innovation.

Fenice always brings to the highest level the technology of protection, cleaning and renovation of automotive and upholstery leather.

In Italy, a partner since 1973 of the most prestigious manufacturers, tanneries and abroad, with a distribution that reaches more than 50 countries worldwide.

In April 1994 Fenice was the first Italian company, in the leather sector, to obtain the prestigious UNI EN ISO 9001 Quality Certification, updated in 2003 according to the UNI EN ISO 9001:2000 standard, in 2010 according to the UNI EN ISO 9001:2008 standard and in 2017 according to the UNI EN ISO 9001:2015 standard.


FENICE

Manufactured by / Prodotto da:

FENICE S.p.A.

Via del Lavoro, 1 | 36078 Valdagno (VI) Italy
Tel. +39 0445 424888 | www.fenice.com

COMPANY WITH QUALITY MANAGEMENT SYSTEM UNI EN ISO 9001:2015
CERTIFIED BY CERTIQUALITY

